



KÁNTOR AZ ISKOLÁBAN

a Jász-Nagykun-Szolnok Megyei Rendőr-főkapitányság
digitális bűnmegelőzési magazinja



AZ INTERNET

Így kerül el a veszélyes szituációkat!

KÖZLEKEDÉS

Balesetmentesen az iskolába

MONDD EL OTTHON!

Ezt a szüleidnek is tudnia kell!



központi téma:

AZ ISKOLAKEZDÉS

Hogy biztonságban induljon az idei tanév!

Tartalom

- Úton-útfélen
- Biztonságban az iskolában
- Tippek és jótanácsok
- Egyedül otthon
- Az internet veszélyei
- Diákcsíny?
- CSI - a valódi helyszínelők
- Mondd el otthon!

Úton, útfélen az iskolába



Ha gyalog, kerékpárral, rollerrel mész iskolába mindig legyél körültekintő és tartsd be a KRESZ szabályait!
A járdán haladva mindig figyelj a gyalogosokra, illetve a többi kerékpárosra!
A bicikli mindig legyen felszerelve a KRESZ által előírt kötelező eszközökkel!



Ne adj esélyt a tolvajoknak! Tudd mindig biztonságban a biciklidet és használj lakatot! Ha leteszed valahol, akkor mindig lakatold le megfelelően, jó minőségű lakatot használva!
A csomagtartón, kosárban ne hagyj értékeket! A leszerelhető lámpákat, kilométerórát is vidd magaddal!

school

Amikor útkereszteződéshez érsz, mindig nézz körül, mielőtt az úttestre lépnél, vagy hajtanál!
A gyalogosátkelőhelyeknél mindig szállj le a bicajról vagy rollerről, és azokat tolvajmenj át a zebrán!
Az átkereszteződés szabálytalan és veszélyes!

Love sulis... :)



Ha minden elővigyázatosságod ellenére balesetet szenvedsz útban az iskolába, vagy hazafelé, azonnal értesítsd a szüleid, kérj segítséget társaidtól, vagy egy közelben lévő felnőttől! Ha erre nincs mód, hívd fel mobilról a 112-es segélyhívót!

bike



112

A 112-es segélyhívó nem telefonos játék! Csak akkor hívd, ha valóban segítségre van szükséged! A hívás közben mindig kövesd a diszpécser utasításait, amíg megérkezik a segítség! Azok, akik szórakozásból hívogatják ezt a számot, törvényt sértenek, így büntetés vár rájuk!

Biztonságban az iskolában




Mindig tudod, hogy hol van az iskolatászkád? Soha ne hagyd őrizetlenül azt! Egy árválkodó hátizsák mindig vonzza a rosszakarók tekintetét. Te sem szeretnéd, ha az értékeid, könyveid, személyes holmijaid rossz kezekbe kerülnének, ezért mindig legyél óvatos és vigyázz a táskádra!

Szereted a mobilod? Akkor vigyázz is rá! A személyes adatok, telefonszámok, fotók és videók elvesztése sok kellemetlenséggel járhat. Ezért mindig gondosan ügyelj arra, hogy a készüléked biztonságban legyen! A pad, egy fogason lógó kabát nem jó tárolóhely. A táskád zárható belső rekesze viszont megfelelő hely lehet egy telefon számára!



A pulóverek, felsők, kabátok nem pánccs szekrények, nem értékek tárolására készültek. A mobilod, pénzed ne a kabátod zsebében tárold, mert ahhoz könnyedén hozzáférhetnek illetéktelenek, illetve könnyen el is veszítheted azokat, hiszen kieshetnek a zsebedből! Emellett mindig gondosan válaszd meg, hová teszed a ruháidat, azok mindig legyenek szem előtt, vagy a szekrényedbe zárva!



Megkaptad a zsebpénzed, vagy ebédbefizetés van? Biztos, hogy a táskád külső zsebe a legmegfelelőbb hely a pénzed tárolására? A kikandikáló bankók vonzzák a tekinteteket - gondolj a közmondásra: "alkalom szüli a tolvajt"! Legyél mindig óvatos és körültekintő!



A mobiltelefon mindig vonzza a tekinteteket, főként ha az őrizetlenül hever egy pad tetején, vagy kikandikál egy táskából, kabátból! Vigyázz mobilodra! Nemcsak a készüléked kerülhet veszélybe, hanem az azon lévő adatok, személyes üzenetek, videók és fotók is!

A pénztárcát, igazolványokat, iratokat, személyes tárgyakat mindig a táskád zárható részére helyezd el! Soha ne áruld el senkinek, ha nagyobb összeg van nálad (ebédbefizetés, vagy osztálypénz), próbáld meg azt minél hamarabb befizetni!



Love matematik :D

#Inovictim_

Néhány tanáccsal szeretnénk szolgálni annak érdekében, hogy senki ne váljon áldozattá!

Saját biztonságod érdekében, kerüld az elhagyatott, sötét helyeket, utcárszeket, főként, ha egyedül vagy! A rövidebb út nem mindig a legbiztonságosabb, így inkább a hosszabb, de biztosabb utat válaszd hazafelé!

Menő a mobilod, a cipőd, a táskád? - akkor vigyázz is rájuk!
Soha ne hivalkodj velük az utcán, mert előfordulhat, hogy azzal felkeltek olyanok figyelmét is, akik rossz szándékkal

Soha ne állj szóba idegenekkel az utcán, soha ne fogadj el tőlük semmit, még ha a kedvenc italoddal, vagy édességgel kínálnak is!
Kellő óvatossággal és illemmel hárítsd el a közeledést, megszólítást és gyorsan állj tovább! Az ilyen esetekről mindig számolj be a szülőknél, tanároknak!

Elvinne egy idegen az autójával? Soha ne szállj be más autójába, ha azokat nem ismered, még akkor sem, ha azt mondják a szüleid küldték!

A KRESZ nem csak az autósoknak lett kitalálva! Közlekedésed során, nem csak kerékpárosan, hanem gyalogosan is tartsd be a szabályokat, elkerülve ezzel a balesetveszélyes helyzeteket!

Mindig tudják a szüleid éppen merre, hol jársz! Soha ne füllents, ez a te érdeked is!

Az egészséged nem játékszer! Soha ne kockáztasd heccből, vagy hencegésből! A dohányzás és a kábítószer-ek hatalmas veszélyt jelentenek a szervezetedre, ne kísérletezz, válaszd az egészséget!

Kötözködnék veled, megtámadtak? Nem vagy képzett harcművész, válaszd az egérutat és azonnal kérj segítséget! Az ilyen esetekről mindig szólj a szüleidnek, vagy tanároknak!

Ha bármilyen bajba kerülsz, és szükséged van segítségre, bátran hívd fel a 112-es segélyhívót!
FONTOS! Csak valódi vész helyzetbe hívd, mert ez nem játék!

Egyedül otthon...

Előfordulhat, hogy a szüleid kénytelenek téged egyedül hagyni otthon. Ilyenkor nagyon fontos, hogy miként viselkedsz, mit csinálsz, amíg egyedül vagy a lakásban, vagy családi házban, főként akkor, ha valamilyen váratlan feladattal kell megbirkóznod.

- A "forró drót"

- Mielőtt a szüleid elmennének otthonról, mindig beszéljétek meg a szabályokat, amelyeket be kell tartanod otthon. Nagyon fontos, hogy mindig egyeztessétek, hogy baj esetén miként tudod őket elérni, illetve ha nem őket, ki tud segíteni és őt miként lehet elérni!

- Tartsátok a kapcsolatot mobiltelefonon, csevegőprogramon, chaten! Így mindig naprakészek a szüleid, mi történik éppen veled!

- **Mit kell tenni, ha megszólal a telefon?**

- Ha a szüleiddel azt beszéled meg, akkor nem szabad felvenni a telefont, akkor sem ha sokáig csörög!

Ha engedik a telefonhasználatot,

akkor egy bejövő hívás esetén, soha ne mondd el, hogy egyedül csak te vagy a lakásban! Mindig kérdezd meg kivel beszélsz, jegyezd fel a nevét, elérhetőségét, hogy azt tovább adhasd a szüleidnek. Ha a telefonáló kérdéseket tesz fel nyugodtan hárítsd el a válaszadást és mondd azt, hogy majd a szüleiddel megbeszéli!

- **Mit tegyél, ha csengetnek?**

- Ha a bejárati ajtónál csengetnek két dolgot tehetsz:

- Nem reagálsz rá, úgy teszel, mintha senki nem lenne otthon.

- A szüleiddel mindig beszélj meg, hogy kit engedhetsz be akkor, ha ők nincsenek otthon. Ha egy ilyen ismerős csenget, akkor beengedheted, ha nem, akkor tegyél úgy, mintha nem is hallanád a csengőszót!
FONTOS!

- Soha ne nyiss ajtót ismeretlennek, még akkor se, ha azt mondja, a szüleid küldték!

- Legyen kopogás kód - lehetőleg mindig más, így biztosabban tud-

hatod ki érkezett az ajtóhoz!

- A szüleid engedélye nélkül ne láss vendégül haverokat, barátokat, amíg egyedül vagy otthon!

- **Eszközök, tárgyak, berendezések használata.**

- Mindig beszélj meg a szüleiddel, hogy mit szabad és mit tilos tenned az idő alatt, amíg egyedül vagy otthon! Soha ne szegd meg ezeket a szabályokat!

Az elektromos eszközök számos veszélyforrást rejtenek magukban, például megrázzhat az áram, vagy tüzet idézhetnek elő. Ezért csak akkor használd őket, ha azt szüleid megengedték és megtanítottak annak biztonságos használatára!
- Ne zavarj a szomszédokat hangos zenehallgatással, filmnézéssel, vagy játékkal!

- Vizes, párás helyen (fürdőszobában) ne használj elektromos eszközt (például ne a fürdőkádban ülve töltsd a telefonod, amivel játszol)!

- A gáztűzhely, a vízmelegítő, a sütő, a mikrohullámú sütő nem játékszer! Mindig csak felelősséggel használd őket!

- Soha ne kísérletezz, ne gyűjts tüzet a lakásban!

- **Baj esetén kihez fordulj?**

- Ha valamilyen veszélyhelyzet adódik addig, amíg egyedül vagy otthon, azonnal értesítsd a szüleidet és kérd a segítségüket!
- Amennyiben őket nem éred el, akkor a 112-es segélyhívót hívd, ahol azonnali segítséget kaphatsz!

Nagyon fontos, hogy csak valódi veszélyhelyzetben hívd fel a 112-t! Az általános segélyhívó nem játék. Aki szórakozásból hívogatja, komoly büntetésre számíthat!

- Ha tűz üt ki a lakásban azonnal értesítsd a 112-t, majd a szüleid! Ne próbáld meg eloltani a terjedő tüzet, hanem azonnal menj biztonságos helyre, csengess be a szomszédokhoz és figyelmeztess őket a veszélyre!



#LIKE_INTERNET

Csak néhány gondolat, hogy az internetezés ne valami rémálom legyen...

Az első és talán legfontosabb dolog, hogy **soha sem vagy anonim az interneten**, még akkor sem, ha álnevet, álprofil, vagy avatart használsz. Minden felhasználó egyedileg azonosítható a használt eszköz, a szolgáltatási cím, internetelőfizetése alapján - igen, a mobilok is!

Ennek tükrében, ha valamihez hozzászólsz, valakinek írsz, akkor az nyomon követhető. Ha sértő, bántó, zaklató

jellegű a komment hangvétele, akár **rendőrségi/bírósági ügy is lehet a vége!**

Csak olyan dolgokat tegyél közzé az interneten, amelyekkel nem sértesz semmilyen törvényt, nem bántasz meg vele senkit!

Mindig jól gondold meg, mit osztasz meg magadról a világhálón, mert azzal a rossz szándékú em-

berek visszaélhetnek! Ne feledd, a bűnözők is nethasználók! Nekik elég egy sokatmondó fénykép - tévéről, festményről, ékszerről - hogy az otthonod célponttá váljon!

A meztelenkedés nem a legjobb ötlet a közösségi oldalakon, ezért te se csináld! A fehérneműs, meztelen, félmeztelen fotókkal vissza lehet élni, nem várt következményei lehetnek - fotómontázs, fotómanipulálás.

A magánéleted csak rád és a párodra tartozik, nem az internet közösségére!

Eladásra kínáltak menő cuccokat a neten? Csak óvatosan! **A trükkös csalók az interneten is megjelentek!**

Azokkal az emberekkel tarts kapcsolatot, oszd meg személyes dolgaidat, akiket tényleg ismeresz!

Ha úgy érzed kicsúsztak a dolgok a kezedből, **kérd szüleid, tanáraid, a rendőrség segítségét!**



#INTERNETBIZTONSAG#

Az adatvédelem napjaink egyik legfontosabb feladata. Ahhoz, hogy hatékonyan védekezzünk az adatlopások ellen, nekünk, usereknek is be kell tartanunk bizonyos szabályokat!

#1. Nem adom oda!

Alapvető hiba, hogy az adatainkat mi magunk szolgáltatjuk ki az illetéktelen felhasználóknak. Itt nem kell bonyolult dologra gondolni, csak odaadni valakinek a mobilt, vagy átengedni a laptopot egy pillanatra.

#2. Okos regisztráció

A legtöbb internetes szolgáltatáshoz mára elengedhetetlen a regisztráció. Azonban meg kell gondolni, hogy milyen adatokat adsz meg és kinek. **Mindig ellenőrizni kell, hogyan használják fel a megadott adatokat** - apróbetűs rész (nem továbbkattintani olvasás nélkül!!!), illetve azokat kiadják-e harmadik fél részére (szintén apróbetű). Kerüljük az adatahalászt, "Ön nyert!" oldalakat, illetve az illegális webszajtokon való regisztrációt!

#3. "Jelszavaink valának..."

Minden eszközre léteznek olyan applikációk, programok, eszközök, amelyek segítségével le tudjuk azokat zárni. Nem csak a számítógépeket, hanem a mobilokat is védjük jelszóval, ujjlenyomattal, mintával, így nem férhetnek hozzá könnyedén a személyes dolgainkhoz, ha esetleg magára hagyjuk a készülékünket!

#4. Tűzfalak és víruskeresők

Mindenki hallott az adatahalászt, kémkedő programokról, amelyek észrevétlenül települnek a készülékekre és szolgáltatnak adatot a programhasználatról, adatokról illetékteleneknek. Ezek ellen **léteznek hatékony védelmi programok. Ajánlott ezek használata**, hiszen hatalmas károkat képesek okozni például a zsarolóvírusok, amelyek könnyen elkerülhetők!

#5. Ne csak a telefon legyen okos!

Ha úgy érezzük, hogy valami baj történt - adatlopás, netes zaklatás, azonnal kérjünk segítséget, szóljunk a szülőknél!

Diákcsíny

- amiről azt hiszed,
csak egy kis tréfa,
pedig nem...

**Nézzük meg mik a
leggyakoribbak!**

"Hülye tanár..."

Ha egy ilyen posztot
teszel ki a Fész-
re, elkövetheted a
becsületsértést.

"Másról képet..."

Ha másról teszel
ki képeket úgy,
hogy attól nem
kérsz engedélyt,
az képmással való
visszaélés.

"Beszólok neki..."

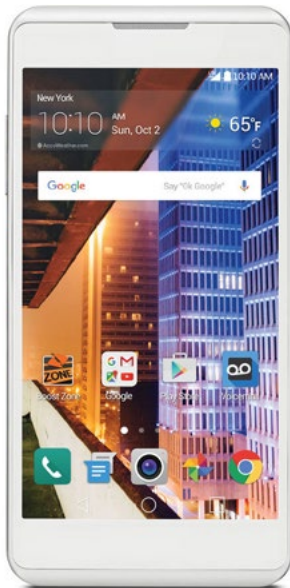
Ha valakinek
rendszeresen
fenyegető üzenete-
ket írogatsz,
hívogatsz, ak-
kor az zaklatás!

"Az egy..."

Ha valakiről valót-
lant dolgokat poszt-
olsz, vagy csúnya
szavakkal illeted, az
becsületsértés és/
vagy rágalmazás.

"Ha nem küldesz..."

Ha valakitől erőszakkal
követelsz ki, például
egy fényképet, és
következmények-
kel fenyegeted, az
már bűncselekmény!



**EGY
MOZDULAT
NE HAGYD KI!**



CST: #REALITY

CRIME INVESTIGATION



HELYSZÍNELŐK

Az ő munkájuk elengedhetetlen a rendészeti munkában, hiszen az általuk begyűjtött adatok, nyomok perdöntőek lehetnek egy bűntény elkövetőjének felderítésében. Azért egy dolgot nem árt tudni: A valóság sokkal szövevényesebb, mint a tévésorozatban!

- A sorozat egy nagyon látványos és izgalmas szórakozást nyújt, de semmi köze a valósághoz. Az igazi helyszínelők teljesen másként dolgoznak - magyarázza Mészáros Norbert rendőr főtörzsőr-mester, bűnügyi helyszínelő. - Az egyik leglényegesebb különbség, hogy a helyszínelők nem maguk derítik fel a bűntényt. Az ő feladatuk a helyszínen fellelhető nyomok rögzítése. Ehhez számos modern technikai eszköz áll már rendelkezésre, de vannak olyan módszerek, amelyek az elmúlt évtizedek alatt nem változtak. Ilyen például a fotózás, az ujjnyomrögzítés, vagy a lábnyomrögzítése - magyarázza a szakember.

És milyen nyomok maradnak legtöbbször a helyszíneken? Természetesen ujjlenyomatok, láblenyomatok és DNS, amelyből talán a legtöbbet gyűjtik be a rendőrök. - Azért vannak olyan esetek is, amely során az elkövetők olyan

dolgokkal segítik a munkánkat, amelyek nagyban megkönnyítik az ügy felderítését - folytatja a szakember. - Számos olyan esetet tudok felidézni, amikor az elkövetők olyan személyes eszközöket, tárgyakat hagytak maguk után, amelyek alapján egyértelműen be lehetett őket azonosítani. Ezek alapján a kollégáknak nem volt nehéz megtalálni a gyanúsítottat - tette hozzá.

A pontosság, precizitás elengedhetetlen ennél a munkakörnél. Egy esetről például a főtörzs egy betöréssorozatnál helyszínelte, amikor a nyomok furcsa képet mutattak.

- Már a külső helyszínelést elvégeztük az épületnél, amikor a belső nyomokat rögzítettem. Feltűnt számos apró dolog, de egy fontos momentumra nem találtam választ, hogyan jutottak ki a bűnözők? Lépésről-lépésre haladva egyszerűen eljutottam az épület padlására, ahol a kollégákkal nem várt meglepetésre bukkantunk, konkrétan az ott rejtőzködő elkövetőkre - meséli mosolyogva. Ennél egyértelműbb nyomot nehéz rögzíteni egy helyszínen...


Mondd el otthon!

Dizájner drogok

Az elmúlt évek során egyre többet lehet találkozni egy új fogalommal: “dizájner drogok”. De mit is jelent ez? Máris hozzá kell tenni, nehéz pontosan definiálni, hiszen egy gyűjtőfogalomról van szó.

Általánosan azokat a pszichoaktív anyagokat nevezzük így, amelyeket úgy hoznak létre “vegylaborokban” - erre majd még kitérünk - hogy tiltólistán szereplő kábítószeres vegyi szerkezetét módosítják úgy, hogy az ebből képződött anyag hatásában az eredetiére hasonlítson. Így a módosítást követően már nem szerepel az illegális szerek, be nem tiltott drogok listáján.

És itt térnék ki a “vegylaborokra”, mert nem lehet a témáról úgy beszélni, hogy az előállítás körülményeiről, az előállítókról nem ejtünk szót.



Kezdjük az alapanyagoknál. Mint a fenti meghatározás is jelzi, általában

valamilyen kábítószernek a módosított változata, vagy éppen egy teljes egészében új vegyület, amelyet “házi kísérletek” útján készítenek, kevernek ki - hozzáteszem szó sincs vegyészeti tudással rendelkező szakemberekről, felejtjük el a képen látható szakikat és higiénias körülményeket. Ezekhez a kísérletekhez mindenféle vegyi anyagot - gyógyszereket, stimulánsokat, háztartási vegyszereket (hígítók, oldószeresek, adalékanyagok, alkoholok, üzemanyag, mérgező anyagok) felhasználnak az önjelölt kémikusok, amelyeket azután ilyen (lásd. lenti kép) “laborokban” készítenek el.

Ezeket tableta, por, vagy folyadék formájában értékesítik. Vannak olyan esetek is, amikor növényi őrleményeket (itt mindenféle növényről szó lehet, mint dohány, gyepfű, falevél, széna) amelyet átitatnak a kikevert szerrel, vagy éppen hígítóval, oldószerrel, így érve el a bódító hatást.



És most beszéljünk a hatásokról, amiket ezek a szerek kiváltanak. El kell mondanani, ingoványos talajra téved az, aki pontos adatokat akar mondani, hiszen minden szer, minden tableta, cigaretta más-más hatást fejt ki, a bizonytalan összetételnek, előállítási technikának köszönhetően.

Mindez hatalmas egészségügyi kockázatot jelent, mert az adott szer összetételének pár ezred grammos módosítása is kiszámíthatatlan hatással lehet egy adott személyre. Sőt, az sem jelent biztonságot, ha ugyanattól a személytől szerzi be a szert a fogyasztó, mert a sacra összekevert anyagok miatt lehetséges, hogy ugyanaz a méretű, színű pirula a múltkor még kel-

perceket szerzett, azonban most... Lehet, hogy bódult lesz tőle, lehet, hogy csak rosszul érzi majd magát, de előfordulhat az is, hogy holtan esik össze.

Az éjszakai életben nem nehéz találkozni ezekkel a szerekkel. Kiemelt figyelmet kell fordítani arra, hogy szórakozóhelyeken nehogy az italba keverjék “beetés” gyanánt, vagy lányok esetén más okkal... A megelőzés, a tudatos NEM kimondása a leghatékonyabb prevenció módszer.

Sokkal jobb megelőzni a bajt, mint a következményeivel szembesülni és együtt élni!

Baj esetén kérjen segítséget a 112-es hívószámon, vagy keressen fel mentálhigiénés szakembert!





HIVATÁS • SZOLGÁLAT • KARRIER



Jelentkezz már ma!

hatarvadasz@orfk.police.hu

06-80-203-983

www.police.hu/hatarvadaszkepzes

www.facebook.com/hatarvadaszkepzes

www.twitter.com/police_hu

