



# FIT-jelentés :: 2010

## Intézményi jelentés

### Összefoglalás

---

## Jász-Nagykun-Szolnok Megyei Nagy László Szakképző Iskola, Gimnázium és Kollégium

5340 Kunhegyes, Kossuth Lajos u. 15-17.

OM azonosító: 036056

### Figyelem!

A 2010. évi Országos kompetenciaméréstől kezdődően a szövegértés, illetve a matematika területén **új, évfolyamfüggetlen skálát** vezetünk be, amelyen összehasonlítható módon ábrázolható a 6., a 8. és a 10. évfolyamos tanulók szövegértés, illetve matematika eredménye. Ebben a jelentésben már ezek az új skálák szerepelnek. Az új skálákon - 2008-ig visszamenőleg - a korábbi mérések eredményeit is megjelenítettük.

A mérési azonosító 2008-as bevezetése lehetővé teszi, hogy a 2010. évi méréstől kezdődően a tanulók fejlődése egyénileg követhető legyen. Ezért a 2010. évi jelentések már **a tanulók fejlődését bemutató ábrákat** is tartalmaznak.

A jelentés régi és új ábráinak részletes ismertetése megtalálható a <http://ohkir.gov.hu/okmfit/> oldal *Segítség* menüpontja alatt, Útmutatók a 2010. évi jelentések ábráinak értelmezéséhez címszóval. Kérjük, annak érdekében, hogy az ábrázolt adatokból helyes következtetéseket tudjon levonni, figyelmesen olvassa el az útmutatók vonatkozó részeit.








## Összefoglalás

### Az intézmény létszámadatai

Évfolyam	Képzési forma	Tanulók száma	
		Összesen	A jelentésben szereplők
10.	4 évfolyamos gimnázium	32	32
10.	Szakközépiskola	36	33
10.	Szakiskola	77	53

### Átlageredmények

Mérési terület	Évfolyam	Átlageredmény (megbízhatósági tartomány)	
		Az intézményben	Országosan
Matematika	10.	1450 (1429;1469)	 1613 (1612;1614)
Szövegértés	10.	1423 (1397;1446)	 1620 (1619;1621)

-  Az intézmény eredményénél szignifikánsan alacsonyabb az adott érték
-  Az intézmény eredménye nem különbözik szignifikánsan az adott értéktől
-  Az intézmény eredményénél szignifikánsan magasabb az adott érték

## 036056 - 001 - Jász-Nagykun-Szolnok Megyei Nagy László Szakképző Iskola, Gimnázium és Kollégium

5340 Kunhegyes, Kossuth Lajos u. 15-17.

A telephely létszámadatai

Évfolyam	Képzési forma	Tanulók száma			
		Összesen	A jelentésben szereplők	CSH-indexszel rendelkezők	A 2008-as eredménnyel is rendelkezők
10.	Szakiskola	77	53	35	39

Piros szín jelzi, ha valamely évfolyamon és képzési formában a telephely CSH-indexe vagy a 2008-as eredmények alapján a várható eredmény nem becslhető megbízhatóan.

Átlageredmények

Mérési terület	Évfolyam	Képzési forma	Átlageredmény (megbízhatósági tartomány)					
			A telephelyen	Országos	Az első viszonyítási csoport		A második viszonyítási csoport	
					Neve	Eredménye	Neve	Eredménye
Matematika	10.	szakisk.	1365 (1342;1388)	1613 (1612;1614)	Szakisk.	1446 (1445;1448)	Nagy szakisk.	1448 (1446;1450)
Szövegértés	10.	szakisk.	1286 (1251;1324)	1620 (1619;1621)	Szakisk.	1399 (1397;1401)	Nagy szakisk.	1398 (1395;1400)

- A telephely eredményénél szignifikánsan alacsonyabb az adott érték
- A telephely eredménye nem különbözik szignifikánsan az adott értéktől
- A telephely eredményénél szignifikánsan magasabb az adott érték

A telephely eredménye a tanulók CSH-indexének tükrében

Mérési terület	Évfolyam	Képzési forma	A tényleges eredmény a várhatóhoz képest	
			Országos regresszió alapján	A megfelelő képzési forma/településtípus telephelyeire illesztett regresszió alapján
Matematika	10.	szakisk.	-	-
Szövegértés	10.	szakisk.	-	-





- A telephely eredménye szignifikánsan magasabb a várhatónál
- A telephely eredménye nem különbözik szignifikánsan a várhatótól
- A telephely eredménye szignifikánsan gyengébb a várhatónál

A telephely eredménye a tanulók korábbi eredményének tükrében

Mérési terület	Évfolyam	Képzési forma	A tényleges eredmény a várhatóhoz képest	
			Országos regresszió alapján	A megfelelő képzési forma/településtípus telephelyeire illesztett regresszió alapján
Matematika	10.	szakisk.	-	-
Szövegértés	10.	szakisk.	-	-

- A telephely eredménye szignifikánsan magasabb a várhatónál
- A telephely eredménye nem különbözik szignifikánsan a várhatótól
- A telephely eredménye szignifikánsan gyengébb a várhatónál

A telephely eredménye az eddigi kompetenciamérésekben

Mérési terület	Évfolyam	Képzési forma	Átlageredmény (megbízhatósági tartomány)		
			2010	2009	2008
Matematika	10.	szakisk.	1365 (1342;1388)	 1323 (1297;1347)	 1406 (1382;1429)
Szövegértés	10.	szakisk.	1286 (1251;1324)	 1317 (1298;1338)	 1299 (1270;1321)



A 2010. évi eredmény az adott év eredményénél szignifikánsan magasabb



A telephely 2010. évi eredménye nem különbözik szignifikánsan az adott év eredményétől



A 2010. évi eredmény az adott év eredményénél szignifikánsan gyengébb

Az alapszintet el nem érő tanulók aránya

Mérési terület	Évfolyam	Képzési forma	Alapszint	Az alapszint alatt teljesítő tanulók aránya (%)		
				A telephelyen	Országosan	A megfelelő képzési típusban/település-típusban
Matematika	10.	szakisk.	4. képességi szint	96,4	44,0	80,4
Szövegértés	10.	szakisk.	4. képességi szint	86,7	25,9	69,6

## 036056 - 002 - Jász-Nagykun-Szolnok Megyei Nagy László Szakképző Iskola, Gimnázium és Kollégium

5340 Kunhegyes, Kossuth Lajos u. 30-32

### A telephely létszámadatai

Évfolyam	Képzési forma	Tanulók száma			
		Összesen	A jelentésben szereplők	CSH-indexszel rendelkezők	A 2008-as eredménnyel is rendelkezők
10.	4 évfolyamos gimnázium	32	32	29	31
10.	Szakközépiskola	36	33	26	23

Piros szín jelzi, ha valamely évfolyamon és képzési formában a telephely CSH-indexe vagy a 2008-as eredmények alapján a várható eredmény nem becsülhető megbízhatóan.

### Átlageredmények

Mérési terület	Évfolyam	Képzési forma	Átlageredmény (megbízhatósági tartomány)					
			A telephelyen	Országos	Az első viszonyítási csoport		A második viszonyítási csoport	
					Neve	Eredménye	Neve	Eredménye
Matematika	10.	4 évf. gimn.	1522 (1474;1583)	1613 ☹️ (1612;1614)	4 évf. gimn.	1696 ☹️ (1695;1698)	Kis 4 évf. gimn.	1621 ☹️ (1617;1625)
	10.	szakköz.	1559 (1503;1594)	1613 ☹️ (1612;1614)	Szakköz.	1599 ☹️ (1598;1600)	Kis szakköz.	1551 😊 (1547;1555)
Szövegértés	10.	4 évf. gimn.	1603 (1571;1641)	1620 😊 (1619;1621)	4 évf. gimn.	1735 ☹️ (1734;1737)	Kis 4 évf. gimn.	1657 ☹️ (1652;1661)
	10.	szakköz.	1543 (1499;1591)	1620 ☹️ (1619;1621)	Szakköz.	1612 ☹️ (1611;1612)	Kis szakköz.	1564 😊 (1560;1567)

- 😊 A telephely eredményénél szignifikánsan alacsonyabb az adott érték
- 😊 A telephely eredménye nem különbözik szignifikánsan az adott értéktől
- ☹️ A telephely eredményénél szignifikánsan magasabb az adott érték

### A telephely eredménye a tanulók CSH-indexének tükrében

Mérési terület	Évfolyam	Képzési forma	A tényleges eredmény a várhatóhoz képest	
			Országos regresszió alapján	A megfelelő képzési forma/településtípus telephelyeire illesztett regresszió alapján
Matematika	10.	4 évf. gimn.	😊	😊
	10.	szakköz.	😊	😊
Szövegértés	10.	4 évf. gimn.	😊	😊
	10.	szakköz.	😊	😊

- 😊 A telephely eredménye szignifikánsan magasabb a várhatónál
- 😊 A telephely eredménye nem különbözik szignifikánsan a várhatótól
- ☹️ A telephely eredménye szignifikánsan gyengébb a várhatónál

A telephely eredménye a tanulók korábbi eredményének tükrében

Mérési terület	Évfolyam	Képzési forma	A tényleges eredmény a várhatóhoz képest	
			Országos regresszió alapján	A megfelelő képzési forma/településtípus telephelyeire illesztett regresszió alapján
Matematika	10.	4 évf. gimn.	☹	☹
	10.	szakköz.	-	-
Szövegértés	10.	4 évf. gimn.	☹	☹
	10.	szakköz.	-	-

- ☺ A telephely eredménye szignifikánsan magasabb a várhatónál
- ☹ A telephely eredménye nem különbözik szignifikánsan a várhatótól
- ☹ A telephely eredménye szignifikánsan gyengébb a várhatónál

A telephely eredménye az eddigi kompetenciamérésekben

Mérési terület	Évfolyam	Képzési forma	Átlageredmény (megbízhatósági tartomány)		
			2010	2009	2008
Matematika	10.	4 évf. gimn.	1522 (1474;1583)	☹ 1547 (1498;1597)	☹ 1635 (1576;1683)
	10.	szakköz.	1559 (1503;1594)	☺ 1471 (1438;1494)	☹ 1572 (1527;1618)
Szövegértés	10.	4 évf. gimn.	1603 (1571;1641)	☹ 1595 (1559;1630)	☹ 1563 (1513;1606)
	10.	szakköz.	1543 (1499;1591)	☹ 1491 (1460;1528)	☹ 1514 (1477;1555)

- ☺ A 2010. évi eredmény az adott év eredményénél szignifikánsan magasabb
- ☹ A telephely 2010. évi eredménye nem különbözik szignifikánsan az adott év eredményétől
- ☹ A 2010. évi eredmény az adott év eredményénél szignifikánsan gyengébb

Az alapszintet el nem érő tanulók aránya

Mérési terület	Évfolyam	Képzési forma	Alapszint	Az alapszint alatt teljesítő tanulók aránya (%)		
				A telephelyen	Országosan	A megfelelő képzési típusban/településtípusban
Matematika	10.	4 évf. gimn.	4. képességi szint	56,4	44,0	26,1
	10.	szakköz.	4. képességi szint	54,6	44,0	44,8
Szövegértés	10.	4 évf. gimn.	4. képességi szint	21,9	25,9	7,5
	10.	szakköz.	4. képességi szint	33,3	25,9	21,7