



FIT-jelentés :: 2009

Intézményi jelentés

Összefoglalás

Jász-Nagykun-Szolnok Megyei Nagy László Szakképző Iskola, Gimnázium és Kollégium

5340 Kunhegyes, Kossuth Lajos u. 15-17.

OM azonosító: 036056



OKTATÁSI ÉS KULTURÁLIS MINISZTERIUM



Közoktatási Mérési
Értékelési Osztály





Oktatási Hivatal




Összefoglalás

Az intézmény létszámadatai

Évfolyam	Képzési forma	Tanulók száma	
		Összesen	A jelentésben szereplők
10.	4 évfolyamos gimnázium	34	31
10.	Szakközépiskola	47	41
10.	Szakiskola	84	74

Átlageredmények

Mérési terület	Évfolyam	Átlageredmény (megbízhatósági tartomány)	
		Az intézményben	Országosan
Matematika	10.	389 (381;399)	 489 (488;489)
Szövegértés	10.	402 (395;411)	 496 (495;496)

-  Az intézmény eredményénél szignifikánsan alacsonyabb az adott érték
-  Az intézmény eredménye nem különbözik szignifikánsan az adott értéktől
-  Az intézmény eredményénél szignifikánsan magasabb az adott érték

036056 - 001 - Jász-Nagykun-Szolnok Megyei Nagy László Szakképző Iskola, Gimnázium és Kollégium

5340 Kunhegyes, Kossuth Lajos u. 15-17.

A telephely létszámadatai

Évfolyam	Képzési forma	Tanulók száma		
		Összesen	A jelentésben szereplők	CSH-indexszel rendelkezők
10.	Szakiskola	84	74	50

Piros szín jelzi, ha valamely évfolyamon és képzési formában a telephely CSH-indexe nem számítható.

Átlageredmények

Mérési terület	Évfolyam	Képzési forma	Átlageredmény (megbízhatósági tartomány)					
			A telephelyen	Országos	Az első viszonyítási csoport		A második viszonyítási csoport	
					Neve	Eredménye	Neve	Eredménye
Matematika	10.	szakisk.	347 (334;358)	489 (488;489)	Szakisk.	398 (397;399)	Nagy szakisk.	400 (399;401)
Szövegértés	10.	szakisk.	351 (341;361)	496 (495;496)	Szakisk.	392 (391;392)	Nagy szakisk.	392 (391;393)

- A telephely eredményénél szignifikánsan alacsonyabb az adott érték
- A telephely eredménye nem különbözik szignifikánsan az adott értéktől
- A telephely eredményénél szignifikánsan magasabb az adott érték

A telephely eredménye a tanulók CSH-indexének tükrében

Mérési terület	Évfolyam	Képzési forma	A tényleges eredmény a várhatóhoz képest	
			Országos regresszió alapján	A megfelelő képzési forma/településtípus telephelyeire illesztett regresszió alapján
Matematika	10.	szakisk.	-	-
Szövegértés	10.	szakisk.	-	-

- A telephely eredménye szignifikánsan magasabb a várhatónál
- A telephely eredménye nem különbözik szignifikánsan a várhatótól
- A telephely eredménye szignifikánsan gyengébb a várhatónál

A telephely eredménye az eddigi kompetenciamérésekben

Mérési terület	Évfolyam	Képzési forma	Átlageredmény (megbízhatósági tartomány)					
			2009	2008	2007	2006	2004	2003
Matematika	10.	szakisk.	347 (334;358)	372 (360;383)	337 (321;350)	356 (341;373)	349 (316;376)	392 (366;412)
Szövegértés	10.	szakisk.	351 (341;361)	349 (336;361)	306 (280;329)	353 (335;367)	370 (354;383)	371 (343;392)

- A 2009. évi eredmény az adott év eredményénél szignifikánsan magasabb
- A telephely 2009. évi eredménye nem különbözik szignifikánsan az adott év eredményétől
- A 2009. évi eredmény az adott év eredményénél szignifikánsan gyengébb

A 2. szintet el nem érő tanulók aránya

Mérési terület	Évfolyam	Képzési forma	Az 1. szinten és az 1. szint alatt teljesítő tanulók aránya (%)		
			A telephelyen	Országosan	A megfelelő képzési típusban/településtípusban
Matematika	10.	szakisk.	93,3	35,7	76,9
Szövegértés	10.	szakisk.	94,6	29,2	74,4

036056 - 002 - Jász-Nagykun-Szolnok Megyei Nagy László Szakképző Iskola, Gimnázium és Kollégium

5340 Kunhegyes, Kossuth Lajos u. 30-32




A telephely létszámadatai

Évfolyam	Képzési forma	Tanulók száma		
		Összesen	A jelentésben szereplők	CSH-indexszel rendelkezők
10.	4 évfolyamos gimnázium	34	31	30
10.	Szakközépiskola	47	41	27

Piros szín jelzi, ha valamely évfolyamon és képzési formában a telephely CSH-indexe nem számítható.




Átlageredmények

Mérési terület	Évfolyam	Képzési forma	Átlageredmény (megbízhatósági tartomány)					
			A telephelyen	Országos	Az első viszonyítási csoport		A második viszonyítási csoport	
					Neve	Eredménye	Neve	Eredménye
Matematika	10.	4 évf. gimn.	455 (432;479)	489 (488;489)	4 évf. gimn.	534 (533;534)	Kis 4 évf. gimn.	493 (490;494)
	10.	szakköz.	419 (403;430)	489 (488;489)	Szakköz.	483 (483;484)	Közepes szakköz.	472 (471;473)
Szövegértés	10.	4 évf. gimn.	486 (468;503)	496 (495;496)	4 évf. gimn.	551 (550;551)	Kis 4 évf. gimn.	514 (512;515)
	10.	szakköz.	435 (419;453)	496 (495;496)	Szakköz.	491 (491;492)	Közepes szakköz.	482 (481;483)

-  A telephely eredményénél szignifikánsan alacsonyabb az adott érték
-  A telephely eredménye nem különbözik szignifikánsan az adott értéktől
-  A telephely eredményénél szignifikánsan magasabb az adott érték

A telephely eredménye a tanulók CSH-indexének tükrében

Mérési terület	Évfolyam	Képzési forma	A tényleges eredmény a várhatóhoz képest	
			Országos regresszió alapján	A megfelelő képzési forma/településtípus telephelyeire illesztett regresszió alapján
Matematika	10.	4 évf. gimn.		
	10.	szakköz.	-	-
Szövegértés	10.	4 évf. gimn.		
	10.	szakköz.	-	-

-  A telephely eredménye szignifikánsan magasabb a várhatónál
-  A telephely eredménye nem különbözik szignifikánsan a várhatótól
-  A telephely eredménye szignifikánsan gyengébb a várhatónál

A telephely eredménye az eddigi kompetenciamérésekben

Mérési terület	Évfolyam	Képzési forma	Átlageredmény (megbízhatósági tartomány)				
			2009	2008	2007	2006	2003
Matematika	10.	4 évf. gimn.	455 (432;479)	☹️ 484 (455;508)	☹️ 436 (404;461)	☹️ 460 (436;479)	☹️ 450 (411;489)
	10.	szakköz.	419 (403;430)	☹️ 453 (432;476)	☹️ 484 (459;505)	☹️ 399 (377;423)	☹️ 471 (442;504)
Szövegértés	10.	4 évf. gimn.	486 (468;503)	☹️ 476 (452;497)	☹️ 457 (430;480)	☹️ 510 (497;525)	☹️ 466 (431;501)
	10.	szakköz.	435 (419;453)	☹️ 453 (435;472)	☹️ 485 (467;498)	😊 345 (321;374)	☹️ 468 (440;496)

- 😊 A 2009. évi eredmény az adott év eredményénél szignifikánsan magasabb
- ☹️ A telephely 2009. évi eredménye nem különbözik szignifikánsan az adott év eredményétől
- ☹️ A 2009. évi eredmény az adott év eredményénél szignifikánsan gyengébb

A 2. szintet el nem érő tanulók aránya

Mérési terület	Évfolyam	Képzési forma	Az 1. szinten és az 1. szint alatt teljesítő tanulók aránya (%)		
			A telephelyen	Országosan	A megfelelő képzési típusban/településtípusban
Matematika	10.	4 évf. gimn.	51,6	35,7	16,7
	10.	szakköz.	73,2	35,7	34,4
Szövegértés	10.	4 évf. gimn.	25,8	29,2	8,7
	10.	szakköz.	65,8	29,2	26,3